

1. 시스템관리

1. 개요

2. 로그인

- 접속초기화면

- 로그인

- 관리자 권한화면

3. 기능소개

- 팝업존

- 배너존

- 조직도 관리

- 메뉴 관리

- 게시판 관리

작업예정

1. 개요

1-1 개요

시스템 관리는 여성가족부 인터넷 서비스 시스템의 운영 관리를 위한 기능입니다. 시스템관리시스템은 팝업존 관리, 배너존 관리, 조직도관리, 메뉴 관리 기능으로 구성됩니다.

시스템관리는 여성가족부 인터넷 서비스 시스템의 운영 관리를 위한 기능입니다. 시스템관리시스템은 팝업존관리, 배너존 관리와 여성가족부 조직도관리, 메뉴 관리 및 삭제 기능을 운영자에게 제공하기 위한 기능으로 구성됩니다.

- 팝업존 관리
 - 여성가족부 시스템의 메인 페이지 팝업존에 해당 팝업을 등록 및 삭제 기능을 제공하는 기능입니다.
- 배너존 관리
 - 여성가족부 메인 배너 및 이용안내 > 배너모음을 관리하는 기능입니다.
- 조직도 관리
 - 여성가족부의 조직관리를 통해 조직, 직원 추가 및 삭제, 수정기능을 제공하며, 각 부서별 권한 부여기능을 통해 메뉴 접근권한을 설정할 수 기능을 제공합니다.
- 메뉴 관리
 - 여성가족부 게시판에 대한 하위 카테고리 기능을 제공합니다.
- 게시판 관리
 - 여성가족부 게시판에 대한 세부 기능을 제어할 수 있는 기능을 제공합니다. 게시판 형태, 관리자 설정, 사용자 설정, 컬럼 수 등의 세부사항을 설정할 수 있습니다.

2. 로그인

2-1 접속 초기 화면

ROADSTONE

LOGIN Administrator

로드스톤 관리자 사이트에 오신것을 환영합니다.
아이디와 패스워드를 입력해주세요.

> 아이디

> 비밀번호

LOGIN

Driving Tomorrow NEXEN
Nexentire Which Places in the World

Copyright © 2013 ROADSTONE TIRE ALL RESERUES

■ 화면용도

로드스톤 서비스 통합게시판 관리자 시스템 접속 초기 화면.

■ 작업요령

- 1) 관리자 페이지를 이동하기 위해 해당 URL을 입력합니다.
- 2) 해당 아이디와 패스워드를 입력한 후 “LOGIN” 버튼을 클릭합니다.

2. 로그인

2-2 로그인



■ 화면용도

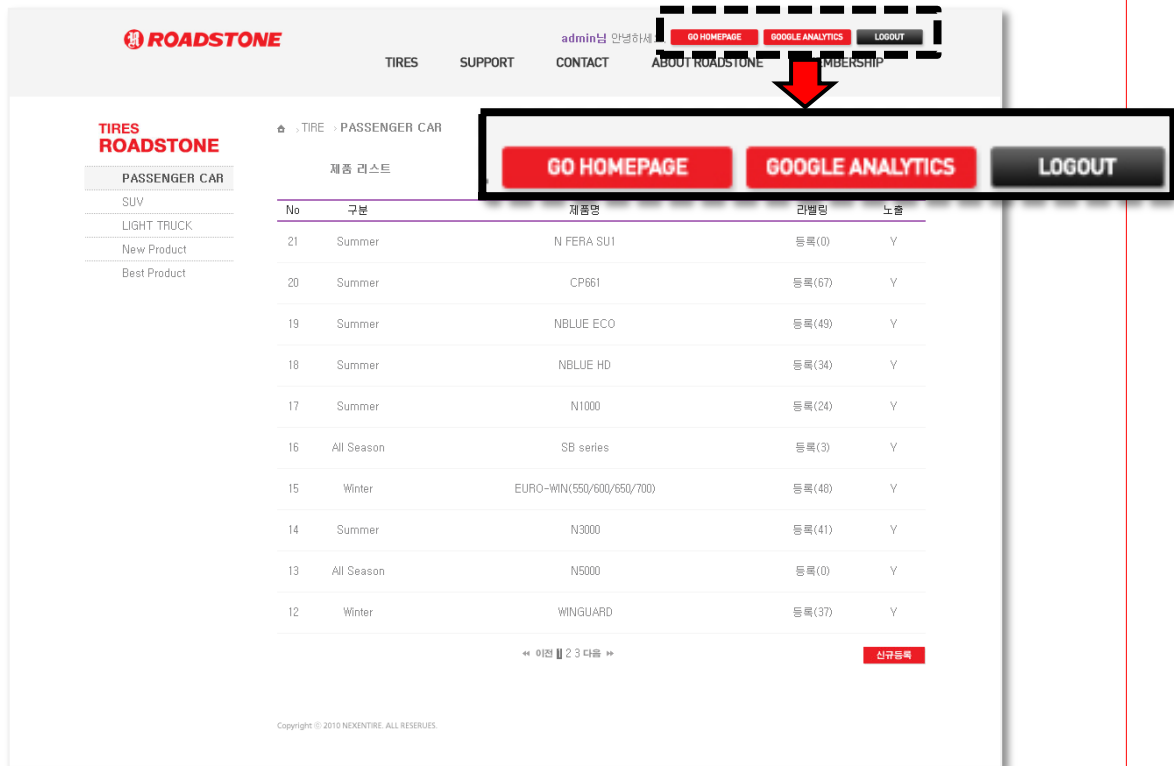
로드스톤- 통합게시판 관리자 시스템 로그인 수행 화면

■ 작업요령

- 1) 통합게시판 관리자 시스템에 처음 접속하면 로그인 화면으로 이동합니다.
사용자ID 입력란에 본인의 ID 및 비밀번호 입력한 후 로그인 버튼을 누릅니다. 이 때, 사용자ID는 개발자 및 관리자 정보에 미리 등록되어 있어야 합니다.
- 2) 아이디, 비밀번호, 사이트코드 검증이 완료되면 관리자 메인 화면으로 이동합니다.
만약 아이디, 비밀번호를 잘못 입력했을 경우, 정상적으로 로그인이 되지 않으며, 해당 에러 메시지와 함께 로그인 화면으로 다시 이동합니다.

2. 로그인

2-3 관리자 메인화면



■ 화면용도

로드스톤-통합게시판 관리자 시스템 로그인을 수행 후 관리자페이지 첫화면.

■ 작업요령

- 아이디, 패스워드, 사이트코드 검증이 완료되면 관리자 메인 화면으로 이동합니다.
만약 아이디, 비밀번호를 잘못 입력했을 경우, 정상적으로 로그인이 되지 않으며, 해당 에러 메시지와 함께 로그인 화면으로 다시 이동합니다.
- 'GO HOMEPAGE' 버튼 클릭 시 FRONT 페이지(사용자 홈페이지)로 새 창 이동.
'GOOGLE ANALYTICS' 버튼 클릭 시 구글 로그인 페이지로 새 창 이동.
'LOGOUT'버튼 클릭 시 경고창 발생.
(ㄱ)'저장하지 않은 데이터는 손실될수 있습니다. 로그아웃 하시겠습니까?'
(ㄴ) 경고 창 발생 후 '확인' 클릭→로그인 초입 화면으로 이동.
경고 창 발생 후 '취소' 클릭→관리자 화면 유지.

3. 기능소개

3-1

TIRES

TIRES ROADSTONE

▲ TIRE > PASSENGER CAR

제품 리스트

No	구분	제품명	라벨링	노출
21	Summer	N FERA SU1	등록(0)	Y
20	Summer	CP661	등록(67)	Y
19	Summer	NBLUE ECO	등록(49)	Y
18	Summer	NBLUE HD	등록(34)	Y
17	Summer	N1000	등록(24)	Y
16	All Season	SB series	등록(3)	Y
15	Winter	EURO-WIN(550/600/650/700)	등록(48)	Y
14	Summer	N3000	등록(41)	Y
13	All Season	N5000	등록(0)	Y
12	Winter	WINGUARD	등록(37)	Y

« 이전 || 2 3 다음 »

신규등록

Copyright © 2010 NEXENTIRE. ALL RESERUES.

■ 화면용도

‘로드스톤 관리자 > TIRE > PASSENGER CAR’ 제품을 관리 할 수 있습니다.

■ 작업요령

- 1) 좌측 메뉴에서 PASSENGER CAR를 클릭합니다.
- 2) 제품명 클릭 시 해당 제품의 등록 정보 상세보기 페이지로 이동합니다.
-상세 페이지에서는 보기/수정/등록/삭제 기능이 가능 합니다.
- 3) 라벨링 클릭 시 해당 제품의 라벨링 등록 정보 상세보기 페이지로 이동합니다.
-상세 페이지에서는 보기/수정/등록/삭제 기능이 가능 합니다.
- 4) ‘신규등록’ 버튼 클릭 시 제품명 클릭 화면과 동일한 구성의 작성 페이지로 이동합니다.

3. 기능소개

3-1 TIRES

▲ > TIRE > PASSENGER CAR

1 차종/성능 Summer ▼

2 제품명 N FERA SU1

3 공개 여부 공개 비공개

4 타이틀 이미지 (size: 126 * 35) 기존이미지 : PD_20130125_P.png

5 리스트 이미지 기존이미지 : PD_20130125_D.png

6 리스트 아이콘

<input type="checkbox"/>		<input type="checkbox"/>		<input checked="" type="checkbox"/>		<input checked="" type="checkbox"/>		<input type="checkbox"/>		<input type="checkbox"/>		<input type="checkbox"/>		<input checked="" type="checkbox"/>	
고성능 눈길주행 배수성 비대칭 빗길주행 빗판길주행 시계절 승차감															
<input type="checkbox"/>		<input type="checkbox"/>		<input checked="" type="checkbox"/>		<input checked="" type="checkbox"/>		<input type="checkbox"/>		<input type="checkbox"/>		<input type="checkbox"/>		<input type="checkbox"/>	
연료절약 이코노미 정속성 재동성 주행안정성 초고성능 화려한미관 (복수선택가능)															

7 Key Visual 기존이미지 : PD_20130125_D_1.png

Title Image 기존이미지 : PD_20130125_D_2.png

8 각도별 이미지

기존이미지 : PI_20130125_V1.png

기존이미지 : PI_20130125_V2.png

기존이미지 : PI_20130125_V3.png

기존이미지 : PI_20130125_V4.png

9 영상

flv 만 등록 가능

10 라이프스타일 SPORT COMFORT ECONOMY PREMIUM (복수선택가능)

11 특징 아이콘

<input type="checkbox"/>		<input type="checkbox"/>		<input checked="" type="checkbox"/>		<input checked="" type="checkbox"/>		<input type="checkbox"/>		<input type="checkbox"/>		<input type="checkbox"/>		<input checked="" type="checkbox"/>	
고성능 눈길주행 배수성 비대칭 빗길주행 빗판길주행 시계절 승차감															
<input type="checkbox"/>		<input type="checkbox"/>		<input checked="" type="checkbox"/>		<input checked="" type="checkbox"/>		<input checked="" type="checkbox"/>		<input checked="" type="checkbox"/>		<input type="checkbox"/>		<input type="checkbox"/>	
연료절약 이코노미 정속성 재동성 주행안정성 초고성능 화려한미관 (복수선택가능)															

12 기술력

<input checked="" type="checkbox"/>		<input checked="" type="checkbox"/>		<input type="checkbox"/>		<input checked="" type="checkbox"/>		<input type="checkbox"/>	
OCDD (복수선택가능)									

13 특징 이미지 기존이미지 : PD_20130205_F.jpg

14 타이머 표준 이미지 기존이미지 : PD_20130125_T_1.png

15 제품 카탈로그

Pdf만 등록 가능

3. 기능소개

3-1 TIRES

■ 화면용도

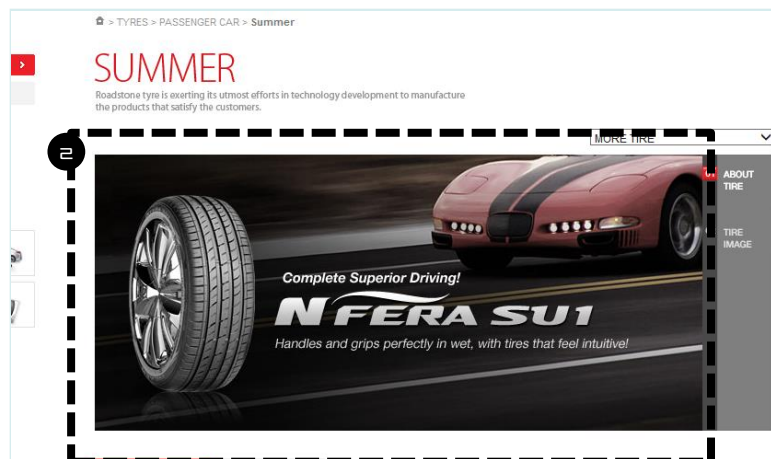
‘로드스톤 관리자 > TIRE > PASSENGER CAR’ 를 통해 볼 수 있는 제품등록 화면입니다.

■ 작업요령

- 1) 차종/성능 : ‘Summer/winter/All Season’ 중 해당 정보 선택.
- 2) 제품명 : 제품명 기재.
- 3) 공개여부 : 공개 선택 시 사용자 화면에 노출, 비공개 선택 시 관리자 페이지에 등록은 되나, 사용자 화면상 노출 되지 않음.
- 4) 타이틀 이미지 : 제품 타이틀 이미지 등록.
 - (‘그림1’ 참고) 사용자 화면의 제품 목록 화면에서 (ㄱ) 영역을 지칭. (‘그림1’ 참고)
- 5) 리스트 이미지 : 제품 목록의 제품 썸네일 이미지 등록.
 - (‘그림1’ 참고) 사용자 화면의 제품 목록 화면에서 (ㄴ) 영역을 지칭.
- 6) 리스트 아이콘 : 제품의 성능에 대한 아이콘 선택.
 - 최대 5개까지 노출 가능. (중복선택 가능)
 - (‘그림1’ 참고) 사용자 화면의 제품 목록 화면에서 (ㄷ) 영역을 지칭.
- 7) Key Visual : 제품 상세페이지의 비주얼 이미지 등록.
 - (‘그림2’ 참고) 사용자 화면의 제품 상세 페이지에서 (ㄹ) 영역을 지칭.



<그림 1>



<그림 2>

3. 기능소개

3-1 TIRES

■ 화면용도

‘로드스톤 관리자 > TIRE > PASSENGER CAR’ 를 통해 볼 수 있는 제품등록 화면입니다.

■ 작업요령

8) 각도별 이미지 (‘그림3’ 참고)

- Title Image : 사용자 화면의 제품 상세 페이지에서 (ㄱ)영역 이미지 등록.
- 이미지 첨부 : 사용자 화면의 제품 상세 페이지에서 (ㄴ)영역의 각도 별 이미지 등록. 총 4개까지 등록.

9) 영상 : 영상 등록 시 사용자 화면의 제품 상세 페이지에서 (ㄷ)영역상 영상 보기 노출.

10) 라이프 스타일 : 라이프 스타일 등록. (복수 선택 가능.)

11) 특징 아이콘 : 사용자 화면 상 최대 9개까지 노출. (복수 선택 가능.)

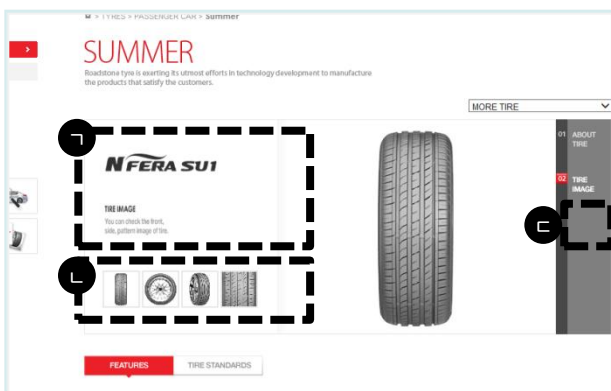
- (‘그림4’ 참고) 사용자 화면의 제품 상세 페이지에서 (ㄹ)영역 이미지 등록.

12) 기술력 : 기술력 아이콘 등록. (복수 선택 가능.)

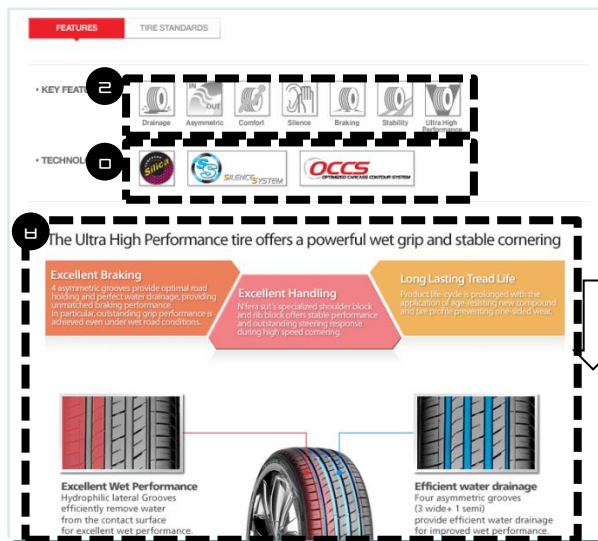
- (‘그림4’ 참고) 사용자 화면의 제품 상세 페이지에서 (ㅁ)영역 이미지 등록.

13) 특징 이미지 : 제품 상세 내용 등록.

- (‘그림4’ 참고) 사용자 화면의 제품 상세 페이지에서 (ㅂ)영역 이미지 등록.



<그림 3>



<그림 4>

3. 기능소개

3-1 TIRES

■ 화면용도

‘로드스톤 관리자 > TIRE > PASSENGER CAR’ 를 통해 볼 수 있는 제품등록 화면입니다.

■ 작업요령

14) 타이어 표준 이미지 : 타이어 표준에 대한 상세 내용 이미지 등록.

- ('그림5' 참고) 사용자 화면의 (ㄱ)영역 등록.

15) 제품 카탈로그 :

SIZE	LOAD INDEX	SPEED RATING	WET GRIP INDEX	DRAG INDEX	NOISE INDEX	ROLL RESISTANCE INDEX	TRACTION INDEX	STABILITY INDEX	ULTRA-HIGH INDEX
215/55R18 XL 88 R	1102	80	7.0-8.5	7.5	218	8.8	650	23.8	7.5
225/55R18 XL 87 Y	1201	545	50	7.5-9.0	6.0	230	9.1	615	24.2
240/55R18 XL 80 Y	1389	630	50	8.0-9.5	8.5	248	9.8	629	24.8
250/55R18 XL 84 Y	1477	679	50	8.5-10.0	9.0	260	10.2	635	25.6
225/55R19 XL 88 Y	1225	360	50	7.5-9.0	6.0	230	9.1	641	25.2
230/55R19 XL 89 Y	1350	415	50	8.0-9.5	8.5	241	9.5	647	25.5
250/55R19 XL 88 W	1660	710	50	8.5-10.0	9.0	260	10.2	661	26.0
250/55R19 XL 88 W	1102	800	50	7.0-8.5	7.5	212	8.3	598	23.5
215/55R17 XL 87 W	1201	545	50	7.0-8.5	7.5	218	8.6	604	23.8
230/55R17 XL 86 W	1477	670	50	8.0-9.5	8.5	241	9.5	620	24.4
240/55R17 XL 80 W	1521	690	50	8.0-9.5	8.5	248	9.8	626	24.7
215/55R18 XL 89 Y	1279	380	50	7.0-8.5	7.5	218	8.6	629	24.8
225/55R18 XL 89 Y	1390	430	50	7.5-9.0	8.0	230	9.1	637	25.1
230/55R18 XL 89 Y	1521	490	50	8.0-9.5	8.5	241	9.5	645	25.4
240/55R18 XL 87 Y	1600	520	50	8.0-9.5	8.5	248	9.8	652	25.7
250/55R18 XL 89 Y	1709	575	50	8.5-10.0	9.0	260	10.2	661	26.0
240/55R18 XL 88 Y	1650	700	50	8.0-9.5	8.5	248	9.8	679	26.7
180/55R16 XL 80 W	927	405	44	6.0-7.5	6.5	195	7.7	551	21.9
180/55R16 XL 80 W	992	430	44	6.0-7.5	6.5	195	7.7	582	22.9
200/55R16 XL 87 W	1201	545	50	6.5-7.5	7.0	200	8.1	590	23.2
200/55R16 XL 88 W	1235	560	50	6.5-7.5	7.0	206	8.1	616	24.3
210/55R17 XL 87 W	1350	615	50	7.0-8.0	7.5	215	8.4	626	24.6
220/55R17 XL 88 W	1477	670	50	7.0-8.5	7.5	225	8.9	634	25.0
230/55R17 XL 87 W	1580	730	50	7.5-8.0	8.0	235	9.3	644	25.4
240/55R17 XL 88 W	1709	775	50	7.5-9.0	8.0	243	9.6	662	26.7
220/55R18 XL 85 Y	1521	490	50	7.0-8.5	7.5	225	8.9	659	25.9
230/55R18 XL 86 Y	1653	550	50	7.5-9.0	8.0	235	9.3	669	26.3
240/55R18 XL 86 W	1784	600	50	7.5-9.0	8.0	243	9.6	677	26.7
250/55R18 XL 89 Y	1953	700	50	8.0-9.5	8.5	255	10.0	703	27.7
230/55R19 XL 87 W	1201	545	44	6.5-7.5	6.5	214	8.4	612	24.1
230/55R19 XL 87 W	1350	615	50	6.0-7.5	7.0	220	8.9	626	24.9
215/55R17 XL 86 W	1521	690	50	6.0-7.5	7.0	226	8.9	648	25.5
220/55R17 XL 86 W	1653	750	50	6.0-7.5	7.0	233	9.2	666	26.9
230/55R18 XL 86 W	1810	810	50	6.0-7.5	7.0	240	9.5	686	28.0
230/55R18 XL 86 W	1910	860	50	6.5-8.0	7.5	248	9.8	695	28.5
240/55R18 XL 86 W	1984	900	50	7.0-8.5	7.5	253	10.0	703	27.7
240/55R18 XL 86 W	1677	670	50	6.5-7.5	6.5	214	8.4	632	24.8
215/55R18 XL 87 W	1609	730	50	6.0-7.5	7.0	226	8.9	642	25.3
215/55R17 XL 86 W	1653	750	50	6.0-7.5	7.0	230	8.9	660	26.0
220/55R18 XL 86 W	1921	800	44	6.0-8.0	7.0	233	9.2	654	25.7
220/55R18 XL 86 W	1954	820	50	6.5-8.5	7.5	240	9.5	719	26.1

<그림 3>

FEATURES TIRE STANDARDS

KEY FEATURES

- Drainage
- Asymmetric
- Comfort
- Silence
- Braking
- Stability
- Ultra High

TECHNOLOGY

- SURF
- BALANCE SYSTEM
- OCCS

The Ultra High Performance tire offers a powerful wet grip and stable cornering

Excellent Braking
4 asymmetric grooves provide optimal road holding and perfect water drainage, providing superior wet braking performance. In particular, outstanding grip performance is achieved even under wet road conditions.

Excellent Handling
Inferior sipes, specialized shoulder block and rib block offers stable performance and excellent steering response during high speed cornering.

Long Lasting Tread Life
Produce life cycle is prolonged with the application of age-resisting new compound and the patcher preventing one-sided wear.

Excellent Wet Performance
Hydrophilic lateral Grooves efficiently remove water from the contact surface for excellent wet performance.

Efficient water drainage
Four asymmetric grooves (3 wide + 1 semi) provide efficient water drainage for improved wet performance.

<그림 4>